

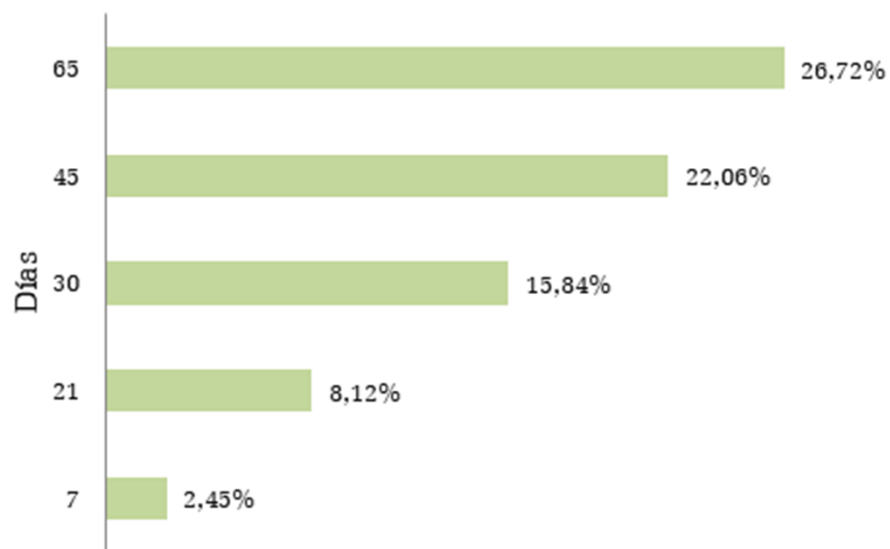


1810 Ahorro

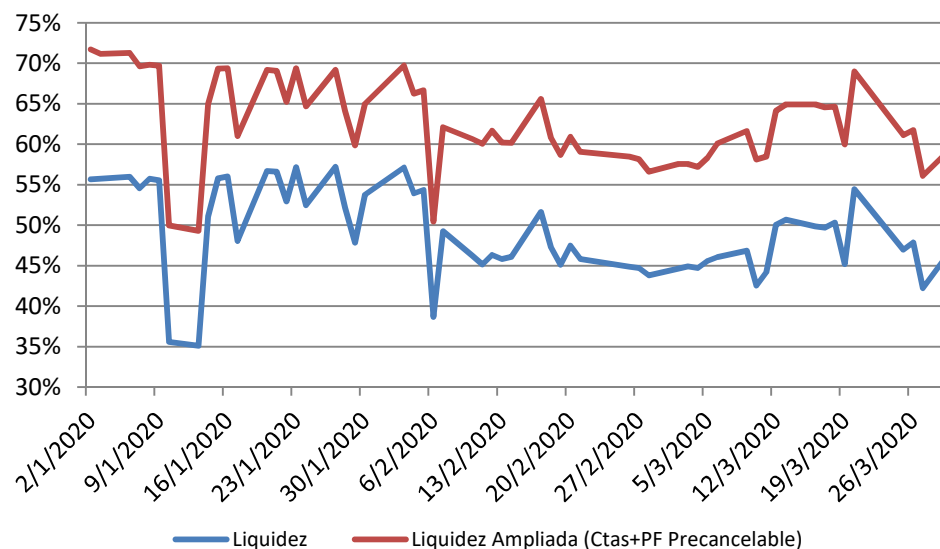
Informe RG 757
Proahorro S.A.
Trimestre
Enero - Marzo 2020

Riesgo de Liquidez

Caída de Plazos Fijos (% s/PN)



Evolución Liquidez



*Cartera al 30/03/2020

Máximos Rescates	
1 día	-10,85%
5 días	-15,38%
10 días	-13,07%

Riesgo de Concentración

Principales 10 cuotapartistas

Nro	Participación
1	6,58%
2	5,53%
3	2,02%
4	1,74%
5	1,73%
6	1,67%
7	1,54%
8	1,40%
9	1,32%
10	1,23%

Dispersión

Nro	Participación
1ros 10	24,77%
1ros 20	34,38%
1ros 30	40,60%
1ros 40	45,54%
1ros 50	49,52%

Grupos económicos

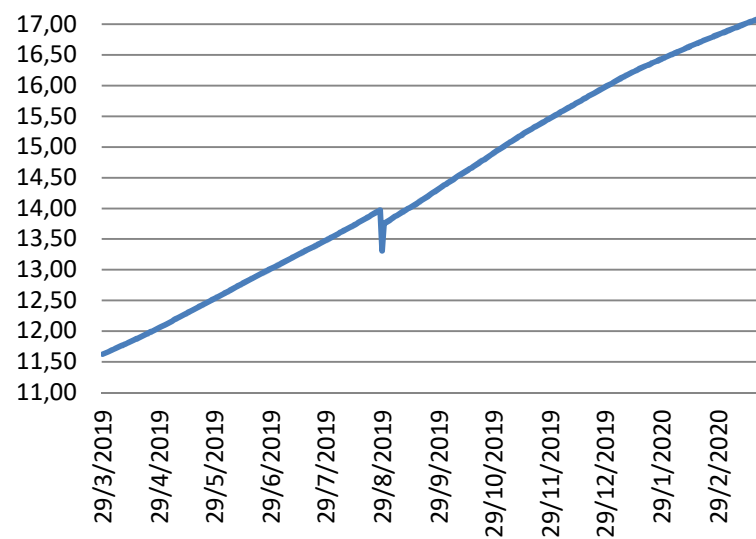
Cantidad	% participación s/PN
11	9,57%

Riesgo de Mercado

Evolución del fondo

	1 Mes	3 Meses	6 Meses	9 Meses	1 Año
Rendimiento directo	2,07%	7,34%	19,75%	32,07%	47,70%
Volatilidad	2,69%	2,81%	3,18%	6,74%	6,31%
Var. PN	5,55%	55,65%	172,61%	137,52%	148,98%

Evolución cuotaparte



El FCI no posee en su cartera activos a mercado .

Riesgo de Crédito

Calidad crediticia de la cartera

Calificadora	Calificación	% s/PN
Fix	AAA (arg)	20,0%
	AA + (arg)	22,2%
	AA (arg)	9,0%
	AA - (arg)	10,7%
	A + (arg)	22,2%
Standard & Poor's	B -	15,5%

Datos al 30/03/2020:

Calificación del FCI 1810

Ahorro (Untref): "Aarf"

Patrimonio: \$13.855.838.763

Duration: 21 días.