

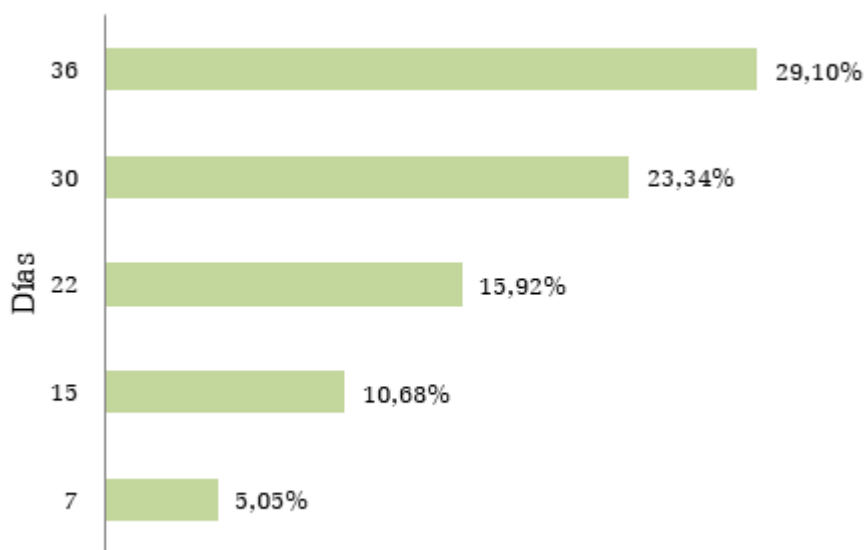


1810 Ahorro

Informe RG 757
Proahorro S.A.
Trimestre
Abril – Junio 2021

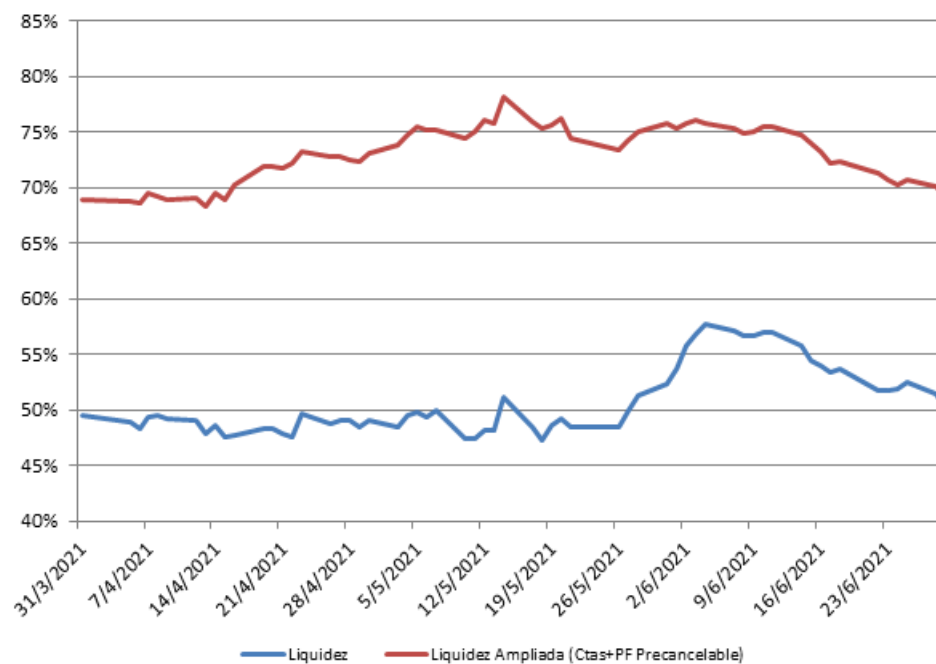
Riesgo de Liquidez

Caída de Plazos Fijos (% s/PN)



*Cartera al 30/06/2021

Evolución Liquidez



Máximos Rescates	
1 día	-6,75%
5 días	-6,77%
10 días	-7,64%

Riesgo de Concentración

Principales 10 cuotapartistas

Nro	Participación
1	2,35%
2	1,93%
3	1,46%
4	1,29%
5	1,22%
6	1,18%
7	1,15%
8	1,08%
9	1,03%
10	1,02%

Dispersión

Nro	Participación
1ros 10	13,70%
1ros 20	22,09%
1ros 30	27,48%
1ros 40	31,64%
1ros 50	35,36%

Grupos económicos

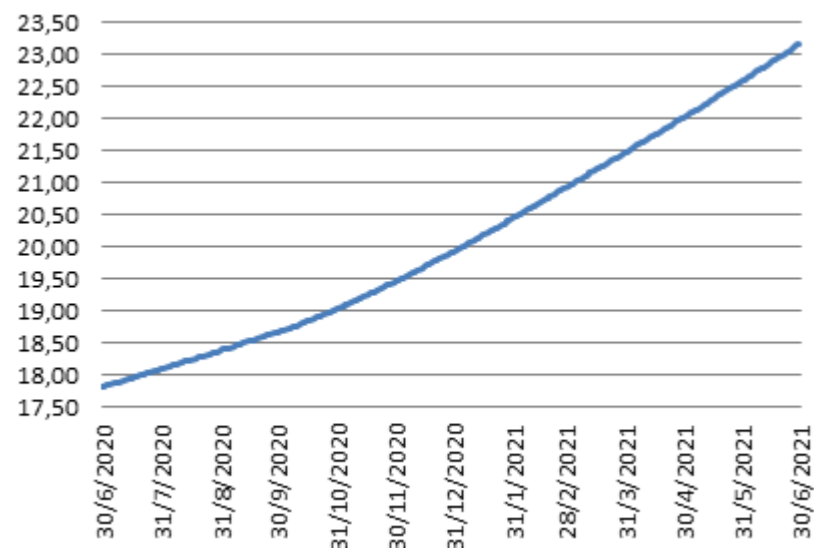
Cantidad	% participación s/PN
14	5,82%

Riesgo de Mercado

Evolución del fondo

	1 Mes	3 Meses	6 Meses	9 Meses	1 Año
Rendimiento directo	2,55%	7,86%	16,36%	24,08%	30,07%
Volatilidad	2,84%	2,94%	2,92%	2,91%	2,82%
Var. PN	4,05%	2,58%	41,17%	27,63%	40,54%

Evolución cuotaparte



El FCI no posee en su cartera activos a mercado .

Riesgo de Crédito

Calidad crediticia de la cartera

Calificadora	Calificación	% s/PN
Fix	AAA (arg)	11,4%
	AA + (arg)	14,5%
	AA (arg)	34,7%
	AA - (arg)	16,2%
	A + (arg)	23,0%

Datos al 30/06/2021:

Calificación del FCI 1810
Ahorro (Untref): “AA(rf)”
Patrimonio: \$25.088.509.930
Duration: 12 días.