

Fondo Común de Inversión Abierto**Fondo Común de Inversión 1810 Más Ahorro****Sociedad Gerente**
Proahorro Administradora
de Activos S.A.**Sociedad Depositaria**
Banco Credicoop CL**Calificación**
"AA (rf)"**Calificación Anterior**
"AA (rf)"
31/01/2023**Tipo de informe**
Seguimiento**Metodología de Calificación**
Se utilizó la [Metodología](#) de
Calificación de Riesgos para
Fondos Comunes de
Inversión aprobada por la
CNV bajo la Resolución CNV
17.284/14**Analistas**
Juan Carlos Esteves
jesteves@untref.edu.arJuan Manuel Salvatierra
jmsalvatierra@untref.edu.ar**Fecha de calificación**
2 de mayo de 2023**Advertencia**
El presente informe no debe
considerarse una
publicidad, propaganda,
difusión o recomendación
de la entidad para adquirir,
vender o negociar valores
negociables o del
instrumento de calificación.**Calificación**

Fondo	Calificación
1810 Más Ahorro	AA (rf)

Fundamentos de la calificación.

Se ha ponderado la calidad del Agente de Administración y su comportamiento con relación al mercado del Fondo, como así también al Agente de Custodia. Se detecta un conjunto de recursos humanos, profesionales y de infraestructura de muy buena calidad, determinándose también, una adecuada organización operacional.

Al 31/03/2023, el monto patrimonial administrado presentó un valor de \$ 19.155,8 millones, presentando un alza del 93,0% con relación al valor a fines de diciembre. La cartera de inversiones está compuesta en un 96,1% por títulos del Tesoro Nacional, presentado un bajo grado de concentración. La trayectoria de los rendimientos es tendencialmente positiva, en tanto la volatilidad en su operatoria de mercado, se ubica en rangos de riesgo medio.

La calificación no establece certidumbre con relación al rendimiento futuro del fondo. En tal sentido, los resultados de la calificación deben interpretarse como opiniones técnicas, sin vinculación con recomendaciones de compra, venta o mantenimiento de un determinado Fondo.

◀ Información general del Fondo

Fecha de la información actual:	31 de marzo de 2023
Fuente:	Informe de Gestión al 31/03/2023
Moneda:	pesos
Valor de cada mil cuotas partes en pesos:	\$ 9.301,60
Valor patrimonial del fondo:	\$ 19.155.755.287,82
Clase de Fondo:	Abierto de renta fija
Agente de Administración:	Proahorro Administradora de Activos S.A
Agente de Custodia:	Banco Credicoop C.L
Plazo de pago:	24 hs
Comisión total:	1,65% anual

◀ Comportamiento de la rentabilidad y la volatilidad

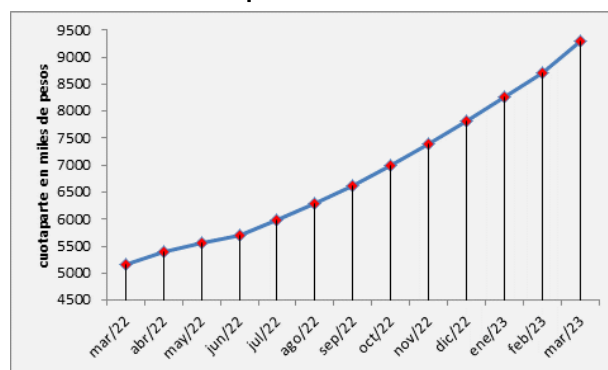
Tabla 1 - Volatilidades y rendimientos

Volatilidad anualizada		Variación periódica al 31 de marzo de 2023				
Últimos 30 días	Últimos 90 días	Últimos 30 días	Últimos 90 días	Últimos 180 días	Últimos 365 días	YTD
4,3%	3,6%	6,7%	19,0%	40,8%	80,4%	19,0%

YTD: rendimiento anual al 31/03/2023

Con relación a la evolución nominal de la cuotaparte, durante el periodo mar-23/mar-22, el rendimiento alcanzó al +80,4%, con un rendimiento efectivo mensual del 5,0%. En los últimos 30 días la variación fue de +6,7%. El comportamiento de la volatilidad, se ubica en rangos de riesgo medio. El rendimiento del Fondo evoluciona en un sendero tendencialmente creciente. El mismo, está alineado con los rendimientos registrados por otros fondos comparables.

Gráfico 1 - Evolución de la cotización de la cuotaparte

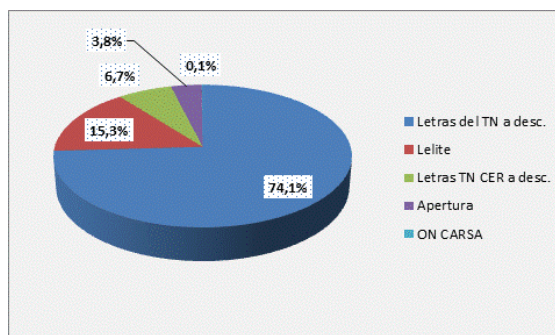


Cotizaciones al último día hábil de cada mes

◀ Composición de la cartera de Inversión en pesos al 31 de marzo de 2023

Los activos de la cartera de inversión se componen, básicamente, con instrumentos de deuda pública y de depósitos a plazo, alcanzando al 31/03/2023, un monto total de \$ 15.765,0 millones. Las letras del Tesoro Nacional a descuento y las Lelite, constituyen el 89,4% de la posición dentro de la cartera de inversiones. Las disponibilidades, como parte de los activos totales ascendieron a los \$ 3.949,7 millones. El Índice HN es 0,09617 indicando un bajo grado de concentración para los activos de inversión. El Gráfico 2 presenta información complementaria.

Gráfico 2 - Distribución porcentual de las inversiones



● Objetivos de inversión

El Fondo está encuadrado en el inciso a) del art. 4 del Capítulo II del Título V de las Normas (N.T.2013 y modificatorias), y sus inversiones se orientan primordialmente, hacia la constitución de cartera con activos de renta fija de alta liquidez. Se entiende por “activos de renta fija” a instrumentos que producen una determinada renta, ya sea al comienzo o durante el plazo de la inversión, en la forma de interés fijo o variable o de descuento.

● Política de Inversión

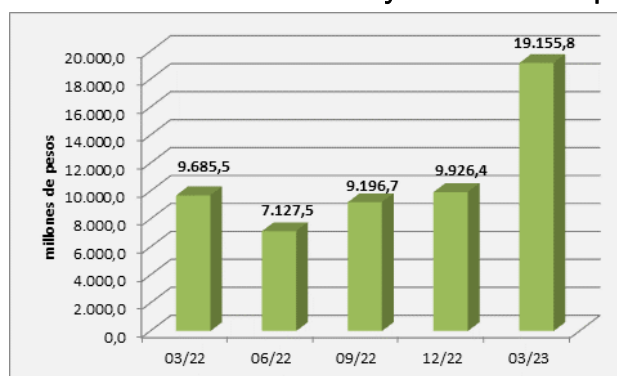
El Fondo se constituye con el propósito de otorgar rentabilidad y liquidez a las inversiones realizadas por los cuotapartistas.

● Evolución patrimonial del Fondo y de la distribución de las cuotapartes

◀ Patrimonio Neto

El Patrimonio Neto del Fondo al 31/03/2023, alcanzó un monto de \$ 19.155,8 millones, con un aumento de +93,0% con relación al 30/12/2022. La participación de las inversiones en los activos fue del 89,0%. En el Gráfico 3 se complementa la información de la evolución patrimonial.

Gráfico 3.- Evolución patrimonial. Al final de cada trimestre y en millones de pesos

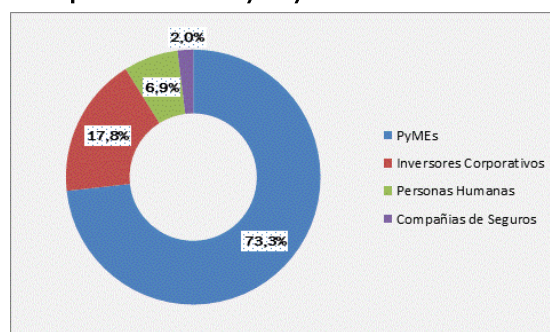


Monto patrimonial al último día hábil de cada trimestre

◀ Estructura de tenencias de las cuotapartes

Los inversores Pymes tienen la mayor participación, representando el 73,3% del total de las cuotapartes del Fondo.

Gráfico 4 – Distribución de los cuotapartistas al 31/03/2023



Glosario técnico

Volatilidad: informa sobre la magnitud media de las fluctuaciones de los rendimientos del fondo en torno al valor esperado de estos. Una volatilidad baja señala que la oscilación de los rendimientos es escasa, y la cartera relativamente segura, mientras que una volatilidad elevada se corresponde con un riesgo mayor. Se utilizó para su determinación el estadístico de la desviación estándar.

La **Desviación Estándar** proporciona una medida global e intuitiva del riesgo. En este informe, ha sido empleada en el análisis de series con datos de comportamiento diario de precios y rendimientos. La fórmula utilizada es la siguiente:

$$\sigma = \sqrt{\frac{\sum (x - \bar{x})^2}{n-1}}$$

Volatilidad anualizada

σ diaria * $\sqrt{252}$

Duración: representa un indicador de la vida media ponderada de la cartera, indicando el vencimiento medio ponderado de los pagos de cupones de intereses más el reembolso del principal, de los distintos instrumentos que componen la cartera.

Índice de Herfindahl Normalizado: utilizado para obtener indicadores de concentración. El Índice normalizado permite su utilización en comparaciones intratemporales.

$$VT = \sum_{i=1}^n x_i \quad p_i = \frac{x_i}{VT}$$

$$H = \sum_{i=1}^n p_i^2 \quad \frac{1}{n} \leq H \leq 1$$

p_i Cuota de participación de la variable i

x_i Total de la posición de la variable i

VT Valor total de las variables

H Índice de Herfindahl

$HN = (H - (1/n)) / (1 - (1/n))$ y $0 \leq HN \leq 1$

Donde

H Índice de Herfindahl

HN Índice de Herfindahl Normalizado

Definición de la calificación

Fondo Común de Inversión 1810 Más Ahorro: “AA” (rf)”

La calificación “AA” asignada, dentro de las escalas de la UNTREF ACR UP, corresponde a: “Fondos que presentan una capacidad de desempeño y administración, capacidad operativa y rendimiento muy buena con relación a Fondos de similares objetivos de inversión”

Las calificaciones contienen un sufijo que identifica a la clase de Fondos calificado. El sufijo “rf” corresponde a fondos de renta fija.

Fuentes de información:

La información recibida resulta adecuada y suficiente para fundamentar la calificación otorgada:

- Reglamento de Gestión. www.proahorro.com.ar
- Información estadística al 31/03/2023. Cámara Argentina de FCI. www.cafci.org.ar
- Informe de Gestión al 31/03/2023, emitido por Proahorro Administradora de Activos S.A.
- Información proporcionada por la Sociedad Gerente

Manual de Calificación: Para el análisis del presente Fondo, se utilizó la [Metodología](#) de Calificación de Riesgos para Fondos Comunes de Inversión aprobada por la CNV bajo la Resolución CNV 17284/14.

Analistas a cargo:

Juan Carlos Esteves, jesteves@untref.edu.ar

Juan Manuel Salvatierra, jmsalvatierra@untref.edu.ar

Responsable de la función de Relaciones con el Público:

Nora Ramos, nramos@untref.edu.ar

Fecha de calificación: 2 de mayo de 2023