



**Proahorro**

ADMINISTRADORA DE ACTIVOS S.A.

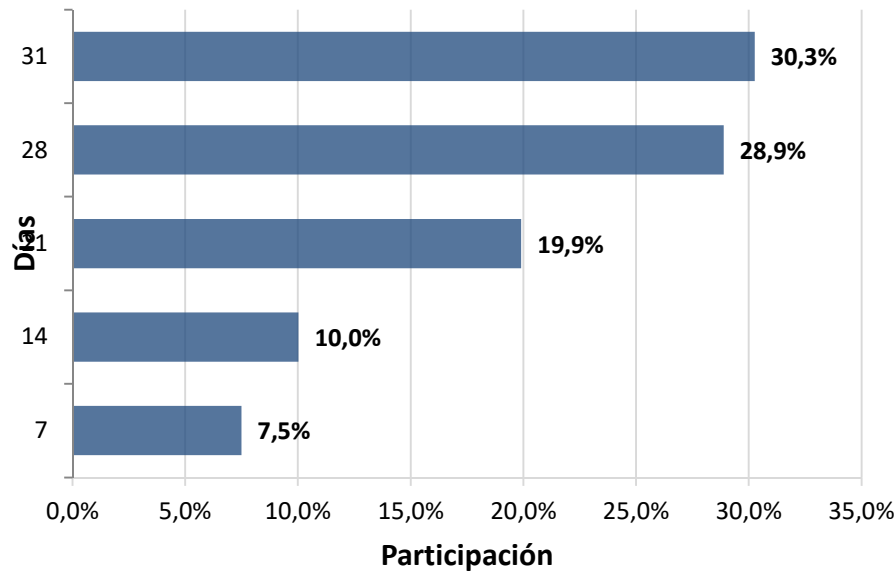


# 1810 Ahorro

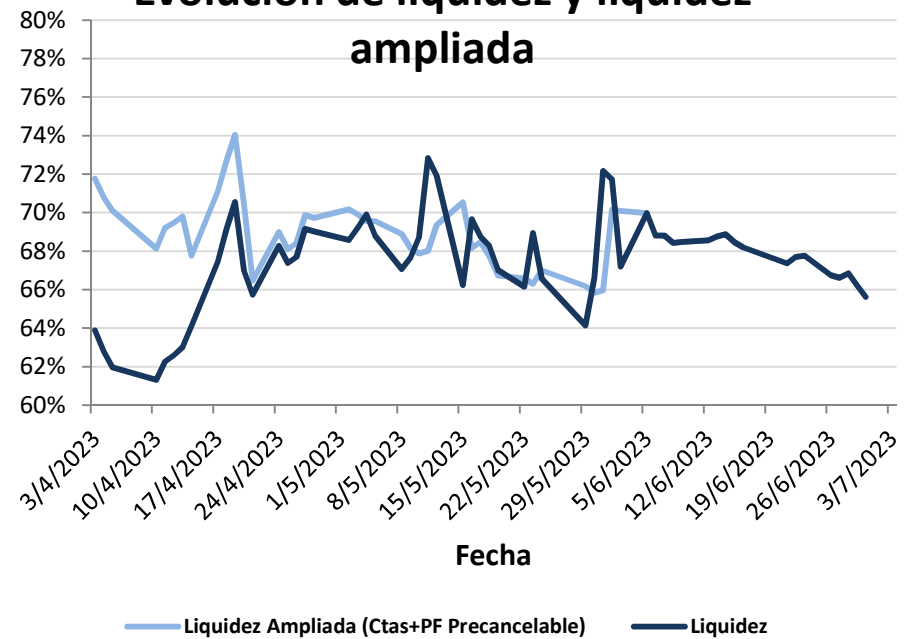
Informe RG 757  
Proahorro S.A.  
Trimestre  
Abril - Junio 2023

## Riesgo de Liquidez

Caída de Plazos Fijos (% s/PN)



Evolución de liquidez y liquidez ampliada



Máximos Rescates	
1 día	-3,96%
5 días	-7,17%
10 días	-3,01%

\*Cartera al 30/06/2023

## Riesgo de Concentración

### Principales 10 cuotapartistas

Posición	Participación
1	2,57%
2	1,07%
3	0,92%
4	0,85%
5	0,83%
6	0,82%
7	0,81%
8	0,73%
9	0,72%
10	0,72%

### Dispersión

Posición	Participación
1ros 10	10,05%
1ros 20	14,85%
1ros 30	18,54%
1ros 40	21,40%
1ros 50	23,87%

### Grupos económicos

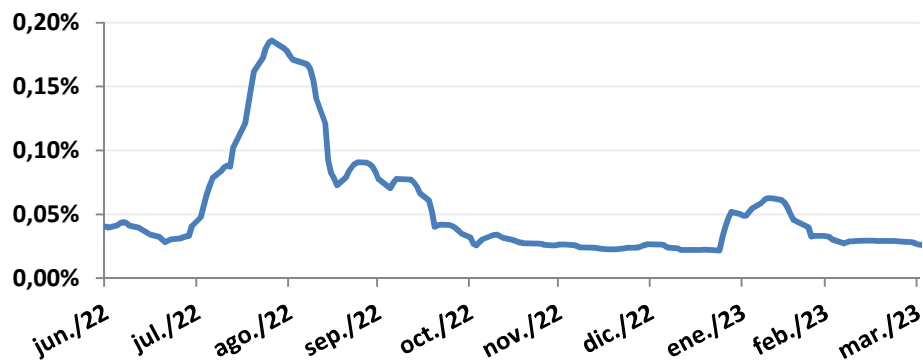
Cantidad	Participación s/ PN
273	18,17%

Concentración de G.E.	
Posición	Participación s/ PN
1ros 10	5,15%
1ros 20	7,63%
1ros 30	9,48%

## Riesgo de Mercado

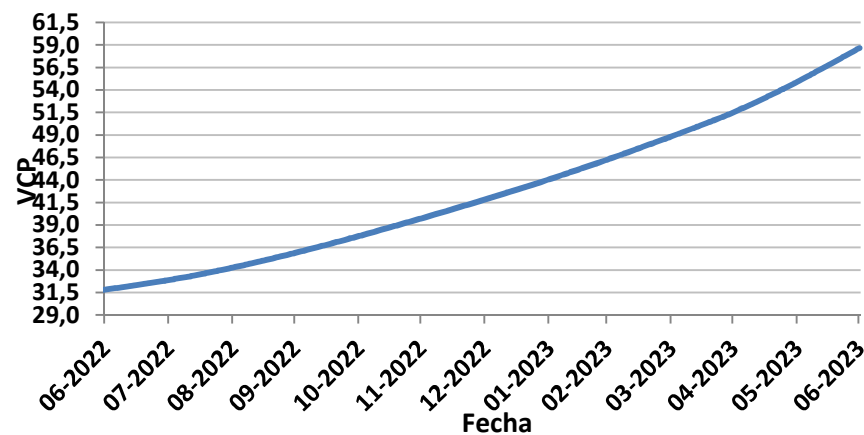
	Plazo				
	1 mes	3 meses	6 meses	9 meses	12 meses
RENDIMIENTO DIRECTO	6,82%	20,14%	40,46%	63,41%	84,48%
VOLATILIDAD	0,05%	0,30%	0,32%	0,30%	0,46%
Var. PN	11,36%	30,30%	67,31%	142,49%	229,78%

Volatilidad diaria



El cálculo de volatilidad se realiza considerando variaciones de días hábiles.

Evolución del Valor Cuotaparte



**El FCI no posee en su cartera activos a mercado .**

## Riesgo de Crédito

### Calidad crediticia de la cartera

Calificadora	Calificación	% sobre PN
FIX SCR	AAA	25,7%
	AA+	19,7%
	AA	20,4%
	A+	7,5%
	AA-	22,7%

### Datos al 30/06/2023:

Calificación del FCI 1810 Ahorro  
(UnTreF): AA(rf)  
Patrimonio: \$ 182.667.159.527  
Duration: 12 días.