



1810 Ahorro

Informe RG 757

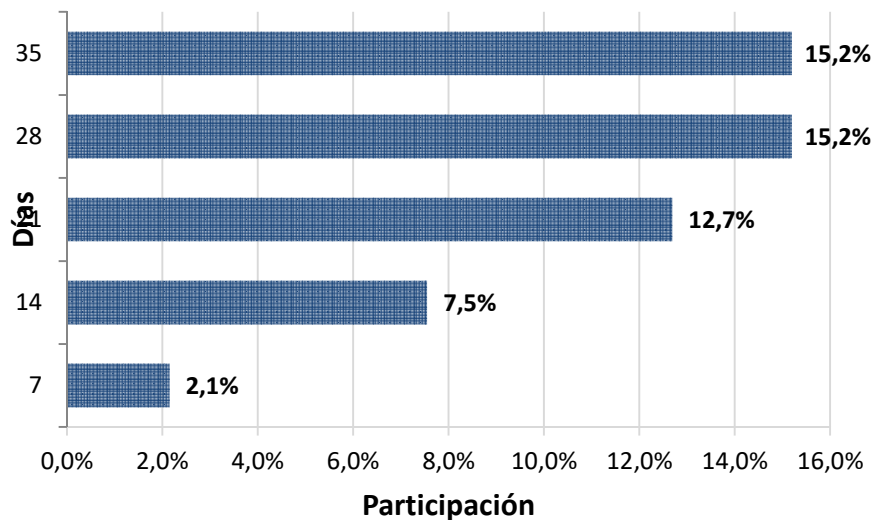
Proahorro S.A.

Trimestre

Octubre - Diciembre 2023

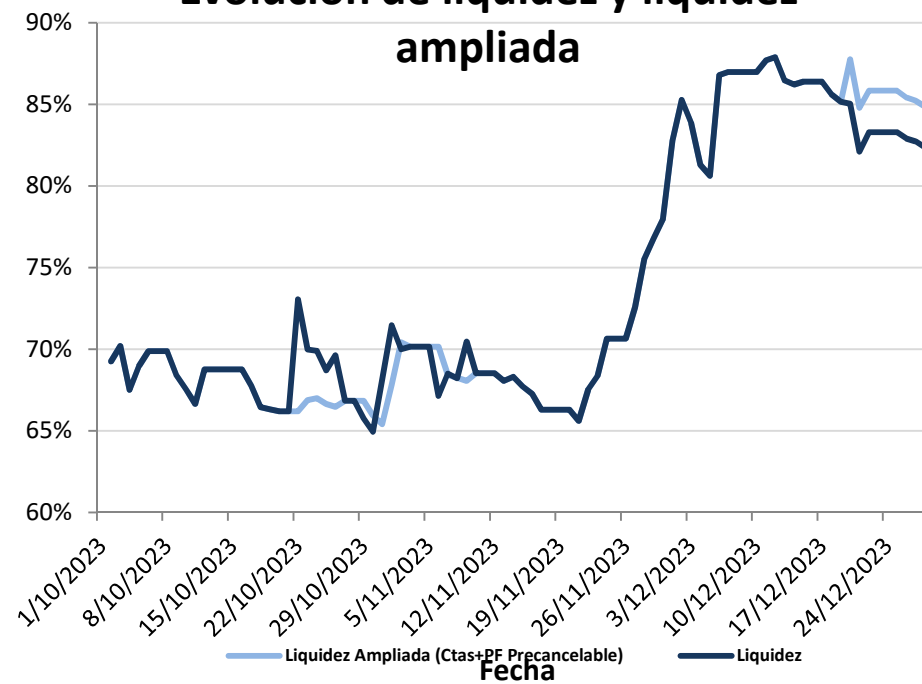
Riesgo de Liquidez

Caída de Plazos Fijos (% s/PN)



Máximos Rescates	
1 día	-6,85%
5 días	-9,08%
10 días	-7,38%

Evolución de liquidez y liquidez ampliada



* Cartera al 29/12/2023

Riesgo de Concentración

Principales 10 cuotapartistas

Posición	Participación
1	1,30%
2	1,12%
3	1,10%
4	1,05%
5	0,78%
6	0,77%
7	0,76%
8	0,61%
9	0,59%
10	0,57%

Dispersión

Posición	Participación
1ros 10	8,64%
1ros 20	13,37%
1ros 30	16,86%
1ros 40	19,78%
1ros 50	22,30%

Grupos económicos

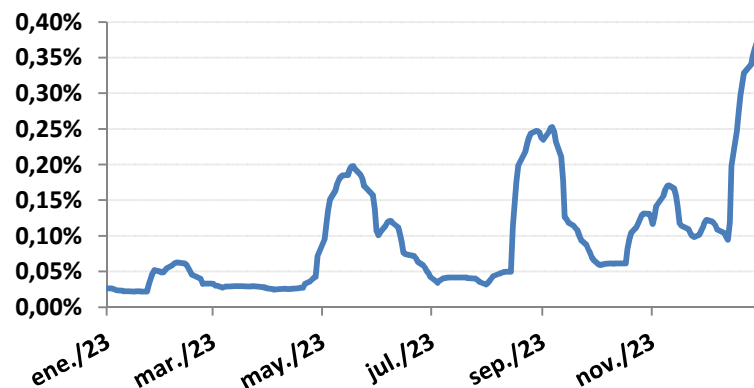
Cantidad	Participación s/ PN
50	20,62%

Concentración de G.E.	
Posición	Participación s/ PN
1ros 10	8,68%
1ros 20	13,44%
1ros 30	16,93%

Riesgo de Mercado

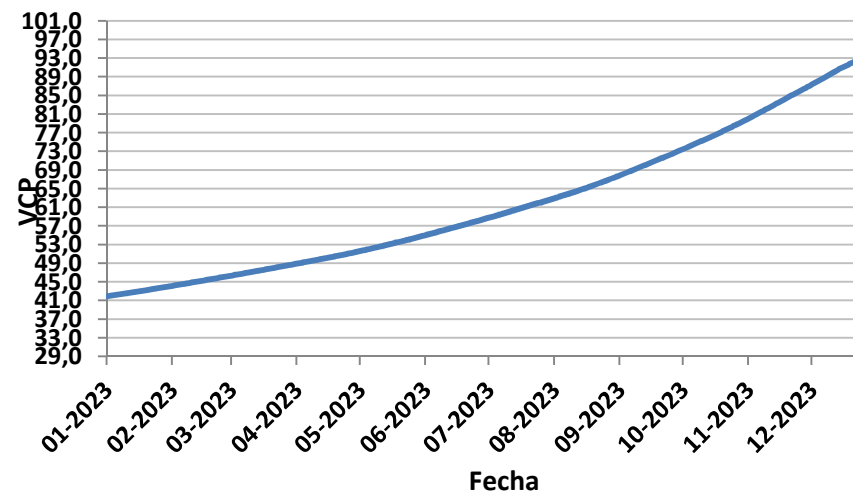
	Plazo				
	1 mes	3 meses	6 meses	9 meses	12 meses
RENDIMIENTO DIRECTO	8,27%	28,62%	60,34%	92,63%	125,22%
VOLATILIDAD	0,36%	0,29%	0,42%	0,57%	0,69%
Var. PN	15,60%	39,33%	122,54%	189,98%	272,33%

Volatilidad diaria



El cálculo de volatilidad se realiza considerando variaciones de días hábiles.

Evolución del Valor Cuotaparte



El FCI no posee en su cartera activos a mercado .

Riesgo de Crédito

Calidad crediticia de la cartera

Calificadora	Calificación	% sobre PN
FIX SCR	AAA	4,8%
	AA+	0,0%
	AA	21,6%
	A+	1,0%
	AA-	1,4%

Datos al 29/12/2023:

Calificación del FCI 1810 Ahorro
(UnTreF): AA(rf)

Patrimonio: \$ 406.512.789.699

Duration: 13 días.